

Bakfiets.nl



model: Cargobike en Trike

bevestigingsmethode: Metaal model A (zie bestelformulier melia.nl en maak uw keuze op model "A")



bestaande uit:

- 2 metalenplaatjes
- 1 klitteband met 1 schroeven
- 2 draaiknoppen
- 1 schroef.

1

Verwijder de bakfietsgordels! De oranje gekleurde lijnen zijn de meegeleverde gordels om uw kind vast te maken in de babyschaal of peuterstoel.

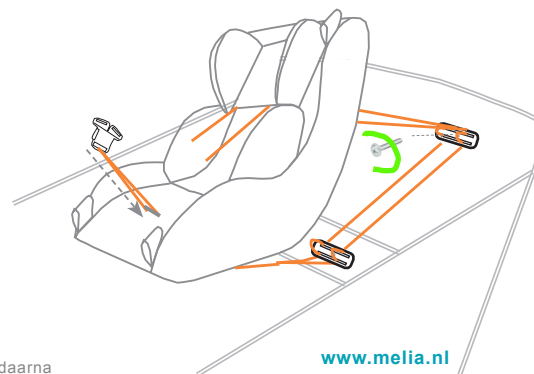
2

haal de gordels door het stoeltje en daarna rijgt u de gordels door de plaatjes.



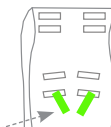
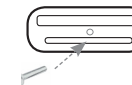
3

Steek de meegeleverde schroef door het middengat van het onderste plaatje en daarna in het gat in uw bankje. Draai de meegeleverde draaiknop vast onderaan het bankje.



4

Steek de schroef met klitteband door de uitsparing van het bovenste plaatje. Zorg ervoor dat de klitteband afgebeeld in groen van buitenkant door de openingen naar binnenkant in het stoeltje gaan. Maak de klitteband vast aan de binnenkant van de schaal.



5

Nadat de klitteband vast is gemaakt steekt u de bovenste schroef (die nu door het plaatje is) ook door het gat van de bakfiets waar de bakfietsgordels waren bevestigd.

6

Draai de schroef die nu aan de buitenkant van de bakfiets uitsteekt vast dmv de draaiknoppen. Zet uw kind vast in de babyschaal of peuterstoel gordels!

